


## Punto de aportación de residuos

El Ayuntamiento de Pedreguer y FOVASA ponen en marcha los **puntos de aportación de residuos** que darán servicio a los vecinos y vecinas de las urbanizaciones y viviendas diseminadas. Se eliminan, por tanto, los actuales contenedores existentes en la vía pública.

Los puntos de aportación son áreas cerradas habilitadas con contenedores para la recogida selectiva de residuos previamente separados en origen. El acceso a estas áreas requiere de un **código identificativo personal e intransferible que debe solicitarse en horario de 9:00 - 14:00 h.** a través de las siguientes vías:

 En la oficina de atención de la Plaza Mayor núm. 15.

 A través de los teléfonos 661 956 444 o 661 956 438.

Recuerde realizar una correcta separación de todas las fracciones, así como hacer un buen uso de estas instalaciones.

No deposite voluminosos ni restos de poda en las áreas de aportación de residuos. Llame al **servicio gratuito** de recogida y solicite una **cita previa**:

661 956 444 o 661 956 438.



materia orgánica



envases ligeros



papel y cartón



vidrio



celulosas higiénicas



resto

### ¿Cómo acceder a un punto de aportación?

Para acceder a una área de aportación hay que usar el código personal.

El procedimiento para entrar es:

1. Tocar el centro de la pantalla para despertarla. Se iluminarán los números.
2. Marcar el código personal sin prisa. Cada vez que se pulse un número se ha de escuchar un sólo pit.
3. Pulsar ## para indicar al sistema que ya hemos introducido el código
4. Se encenderá una luz verde. Abrir la puerta y acceder al recinto.
5. En caso de error al introducir el código, se debe pulsar ##. Se encenderá la luz roja. Vuelta al punto 2.

### ¿Cómo salir de un punto de aportación?

Una vez depositados los residuos en el contenedor, en cada punto de aportación hay instalado un pulsador para poder abrir la puerta para salir.

### ¿Qué hacer si se detecta alguna incidencia?


Si algún vecino o vecina detecta cualquier tipo de incidencia en un punto de aportación, es recomendable que de parte de la misma vía *Whatsapp* a cualquiera de los teléfonos de las educadoras, agradecemos, la aportación de fotos donde se vea el incidente.

## Punt d'aportació de residus

L'Ajuntament de Pedreguer i FOVASA posen en funcionament els **punts d'aportació de residus** que donaran servei als veïns i veïnes de les urbanitzacions i els disseminats. S'eliminaran, per tant, els contenidors que estan actualment a la via pública.

Els punts d'aportació són àrees tancades habilitades amb contenidors per a la recollida selectiva dels residus prèviament separats en origen. L'accés a aquestes àrees requerirà d'un **codi identificant personal i intransferible que s'haurà de sol·licitar en horari de 9:00 a 14:00 h.** a través de les següents vies:

 En l'oficina d'atenció a la Plaça Major núm.15.

 Mitjançant els telèfons 661 956 444 o 661 956 438.

Recorde realitzar una correcta separació de totes les fraccions a més de fer un bon ús d'aquestes instal·lacions.

No deposite voluminosos ni restes de poda a les àrees d'aportació de residus. Telefone al **servei gratuït** de recollida i sol·licite una **cita prèvia**: 661 956 444 o 661 956 438.



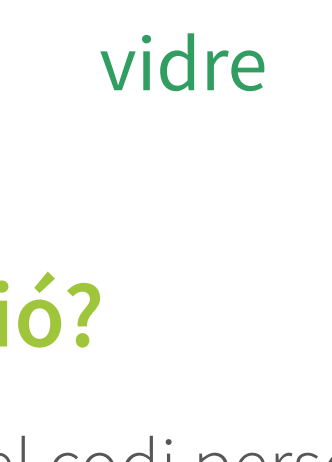
matèria orgànica



envasos lleugers



paper i cartó



vidre



cel·luloses higièniques



resta

### Com accedir a un punt d'aportació?

Per accedir a una àrea d'aportació cal usar el codi personal. El procediment per entrar és:

1. Tocar el centre de la pantalla per despertar-la. S'iluminaran els números.
2. Marcar el codi personal sense pressa. Cada volta que es prem un número s'ha d'escollar un sol "pit".
3. Premer ## per indicar-li al sistema que ja hem introduït el codi.
4. S'encendrà la llum verda. Obrir la porta i accedir al recinte.
5. En cas d'error a l'introduir el codi, es deu pulsar ##. S'encendrà la llum roja. Tornar al punt 2.

### Com eixir d'un punt d'aportació?

Una volta dipositats els residus en el contenidor corresponent, en cada punt d'aportació hi ha instal·lat un pulsador per poder obrir la porta per eixir.


### Què fer si es detecta una incidència?

Si algun veí o veïna detecta qualsevol tipus d'incidència en un punt d'aportació, es recomana que done part de la mateixa via *Whatsapp* a qualsevol dels telèfons de les educadores, on l'aportació de fotos on es veja l'incident són benvingudes.

## Point of waste collections

L'Ajuntament de Pedreguer and FOVASA create **points of waste collection** to provide the neighbourhoods of cottages and urbanizations. The containers located in the streets would be removed in a few weeks.

These are closed areas with selective containers where you can throw your waste correctly separated. You would be allowed to enter in these areas with a **personal and individual access code that you can get on office time 9:00 - 14:00 h.**, from Monday to Friday, through this different ways:

 To the public attention office at Plaça Major nº15.

 Calling this numbers: 661 956 444 or 661 956 438.

Remember you must do a good waste separation and to make a good use of the delivery points.

Don't deposit furniture and garden's waste in this delivery points. This **service is for free**, you only have to call this phone number and **ask for an appointment**:

661 956 444 or 661 956 438.



organic matter



light packaging



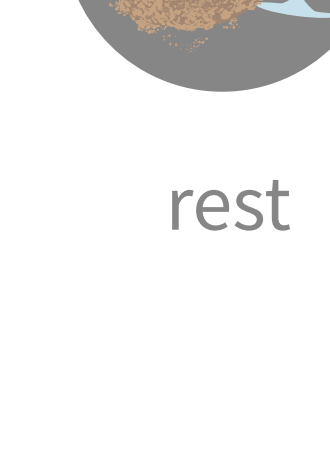
cardboard



glass



hygienic celluloses



rest

### How to acces a point of waste collection?

To access a contribution area, you must use your personal code. The procedure to enter is:

1. Touch the center of the screen to wake it up. The numbers will light up.
2. Dial the personal code slowly. Each time a number is pressed, a single beep will be heard.
3. Press ## to tell the system that we have already entered the code
4. A green light will turn on. Open the door and enter the enclosure.
5. In case of error when entering the code, press ##. The red light will come on. Return to point 2.

### How to eixit from a point of waste collection?

Once the waste has been deposited in the container, a button is installed at each point of contribution to open the door to exit.

### What to do if an incident is detected?

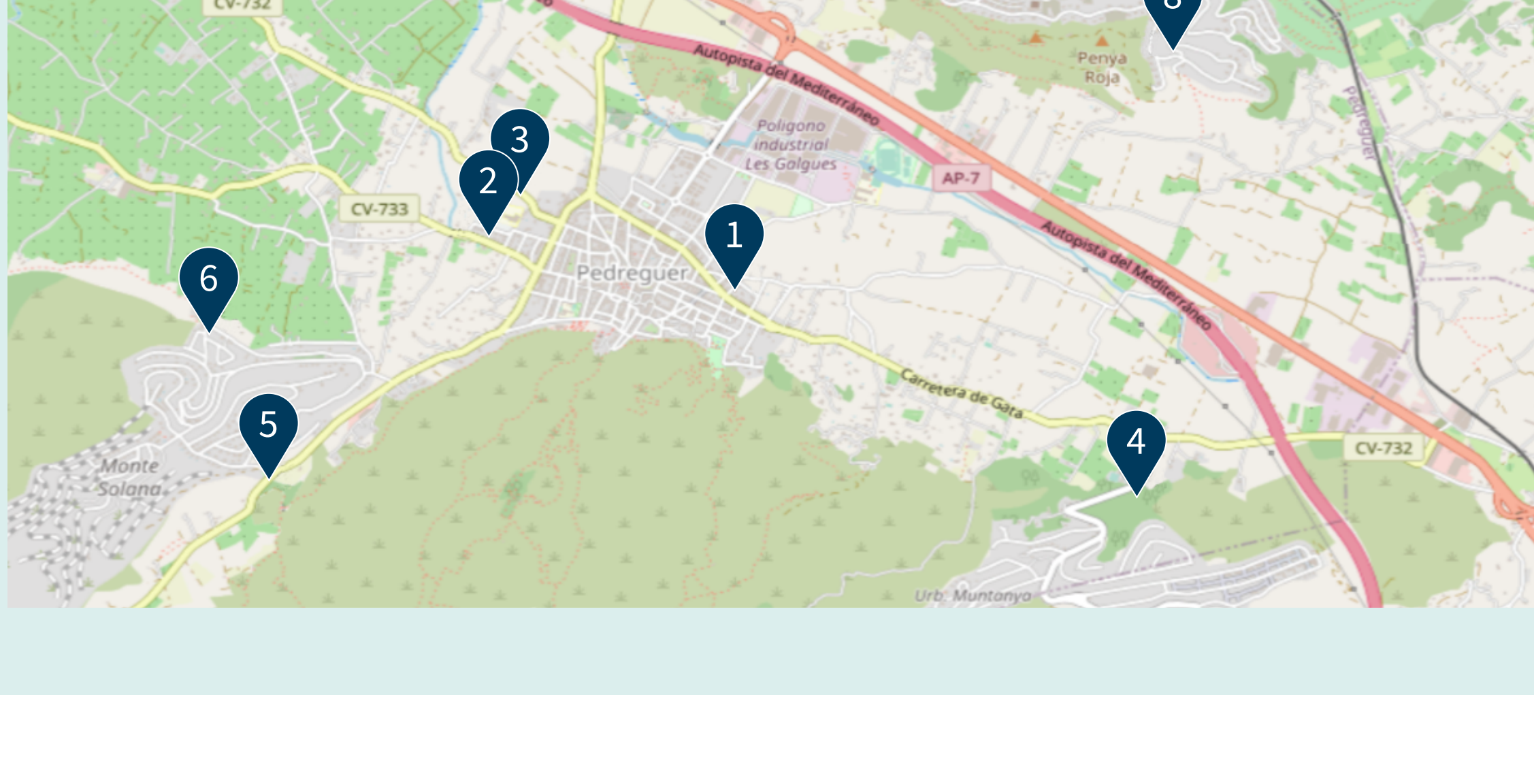
If a neighbor detects any type of incident at a contribution point, it is recommended to inform about it via Whasap to any of the educators' telephones, we appreciate the contribution of photos where the incident is seen.

### ¿Dónde se encuentran los puntos de aportación?

### On es troben els punts d'aportació?

### Where are points of waste collection?

- |                                    |                                          |
|------------------------------------|------------------------------------------|
| 1. C/ Josep de la Tona             | 7. Av. Alicante (Collado Sella)          |
| 2. Pàrquing Col·legi Alfàs         | 8. C/ Vinalopó mitjà (Sella)             |
| 3. Punt Verd, carretera Beniarbeig | 9. Av. Marina Baixa (Sella)              |
| 4. Av. Garrofer (Monte Pedreguer)  | 10. Av. Marina Alta (Plana baixa, Sella) |
| 5. C/ Riu Turia (Solana)           | 11. Av. Marina Alta (Mimoses, Sella)     |
| 6. C/ Riu Gallinera (Solana)       | 12. C/ La Safor (Sella)                  |



Gracias por su colaboración

Gràcies per la seua col·laboració

Thank you for your collaboration

